

- Accueil
- Introduction
- Session 1 : Une nouvelle méthodologie pour un nouveau census
- Session 2 : La protection des données grâce au swapping

## Pause-café

- **Session 3 : Démographie, ménages et noyaux familiaux**
- Session 4 : Marché du travail - Des registres aux variables

## Pause de midi

- Session 5 : Enseignement - Intégration des données des communautés
- Session 6 : Création d'une base de données « logements »

## Pause-café

- Session 7 : Comment s'effectue la diffusion des données du Census ?
- Conclusion

# Journée d'étude Census 2011

## Session 3 :

### Démographie, ménages et noyaux familiaux

20 janvier 2015

# La population belge (1)

- = la population enregistrée au RN, registre d'attente inclus  
-> **11.000.638**  
  
≠ de la population de droit ! -> 10.951.226
- Critère des 12 mois de présence ou d'intention de résidence (Eurostat) : Impossible à respecter  
-> Population au 01/01/2011

## La population belge (2)

- Le cas des radiés-réinscrits :  
Radiés d'office en 2010 puis réinscrits avant le  
01/03/2011  
  
-> **Réintégrés** à la population au 01/01/2011

# Variables démographiques (1)

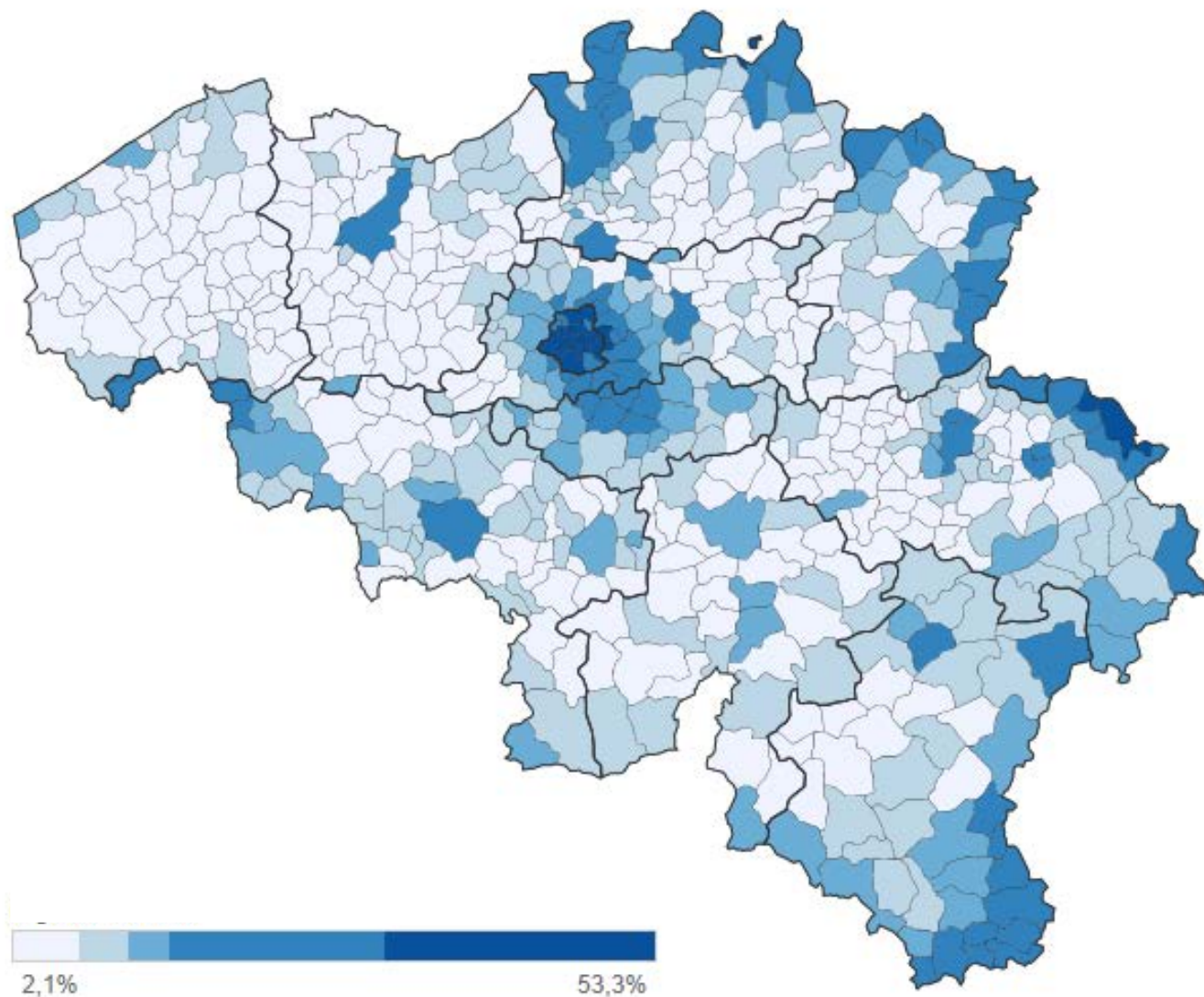
- **Sexe**
- **Age** : en années révolues au 01/01/2011
- **Pays de naissance** : lieu où la naissance a eu lieu  
(Pays qui n'existent plus)
- **Nationalité**

-> Ni Kosovo, ni Palestine

## Variables démographiques (2)

- **Résidence à l'étranger et année d'immigration**
  - A partir de 1980
  - Année d'immigration la plus récente !

## % de la population ayant immigré en 1980 ou après



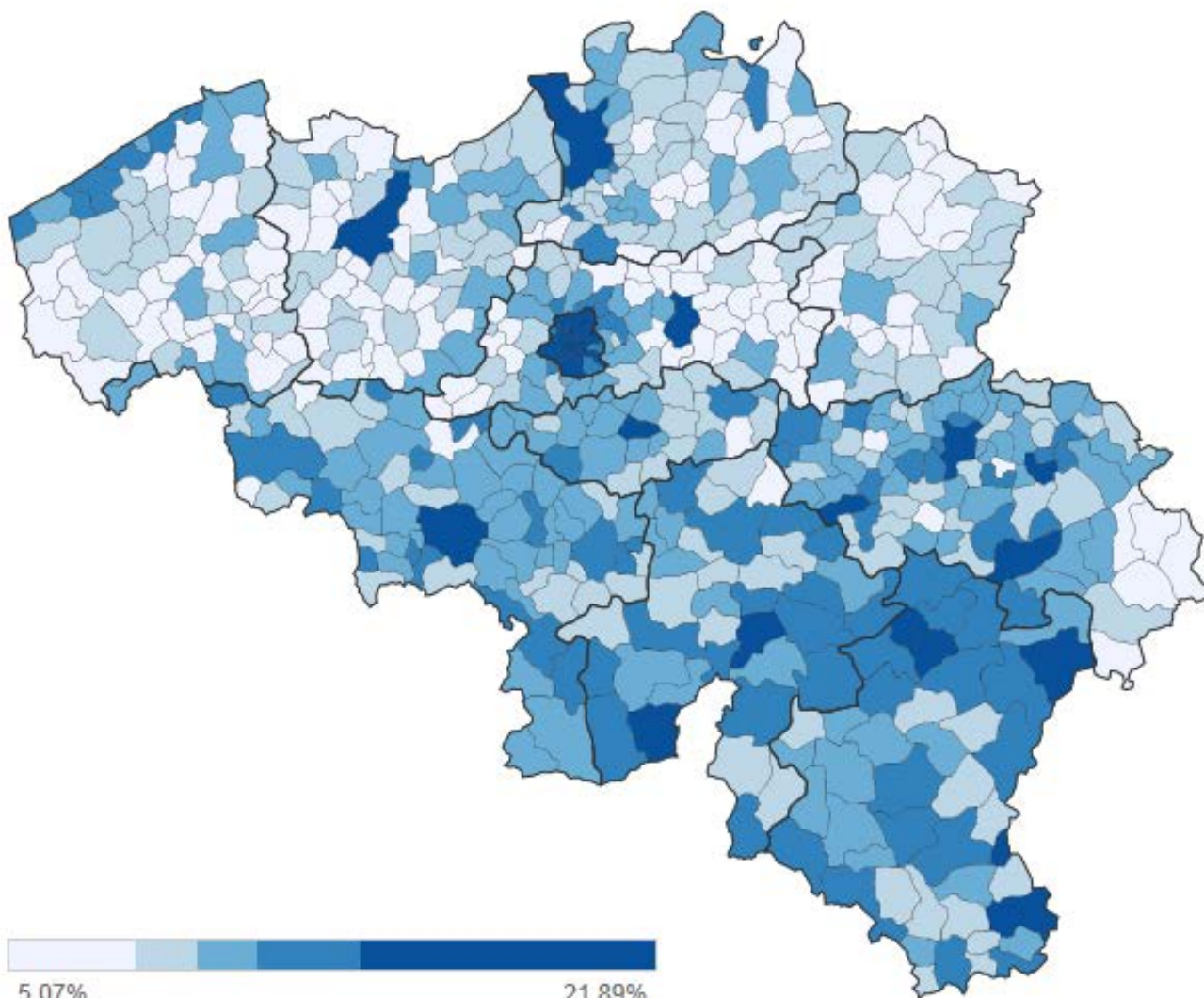
<b>Belgique</b>	<b>14,5%</b>
Bruxelles	40,1%
Wallonie	12,1%
Flandre	11,3%

## Variables démographiques (3)

- **Lieu de résidence un an avant le recensement**
  - Résidence habituelle inchangée / changée ?
  - De l'extérieur de la Belgique / à l'intérieur de la Belgique ?
  - Au sein du même arrondissement / en dehors de l'arrondissement ?



## % de la population ayant déménagé en 2010



<b>Belgique</b>	<b>11,5%</b>
Bruxelles	18,0%
Wallonie	11,9%
Flandre	10,2%

# Ménages – Noyaux familiaux

- **Module beaucoup + détaillé qu'avant**
  - De nouveaux concepts (partenariat enregistré, union consensuelle...)
  - De nouvelles variables pour mesurer les modes de vie en commun

---

## Situation matrimoniale légale

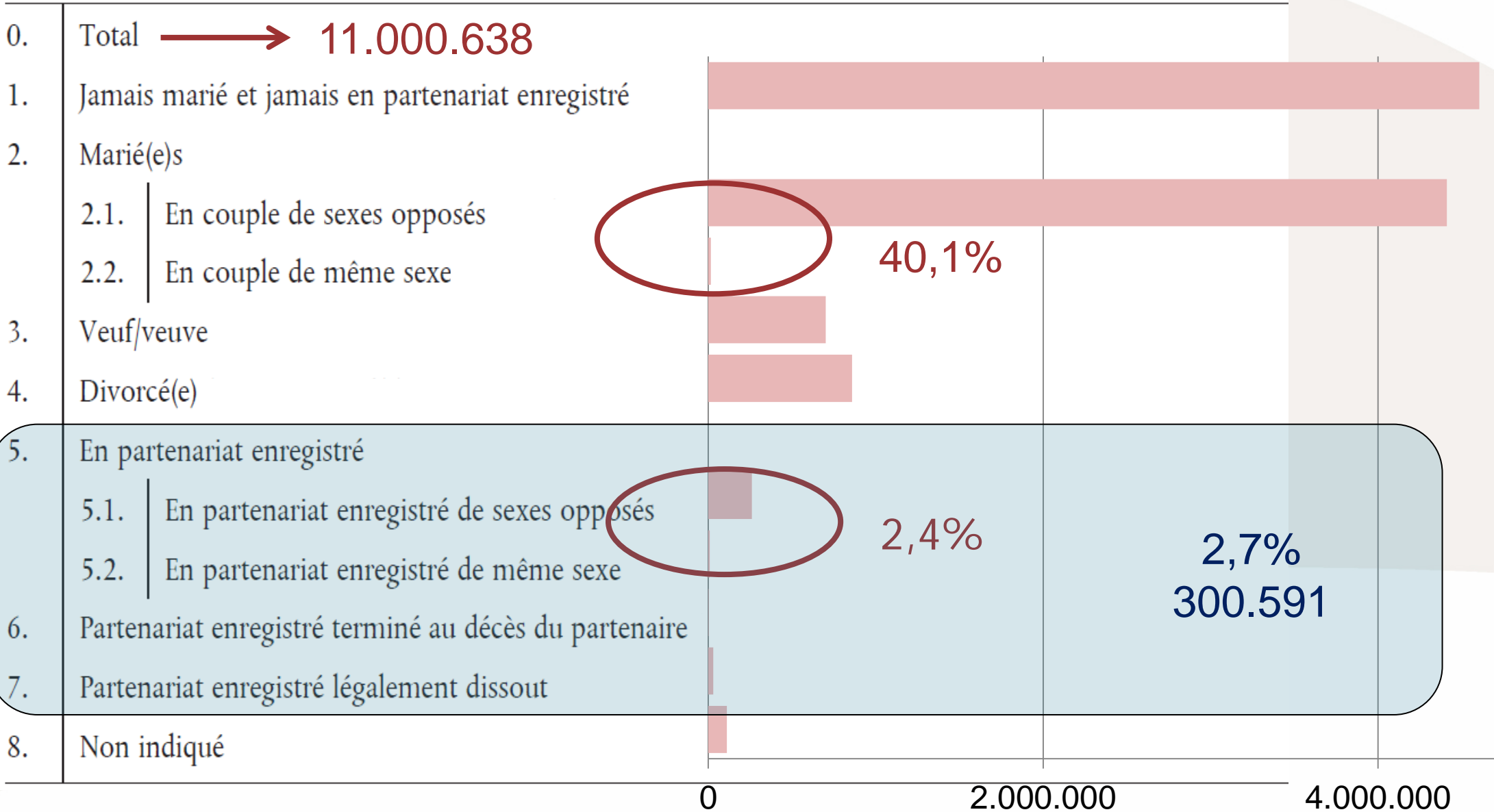
---

- |      |  |
|------|--|
| 0.   | Total  |
| 1.   | Jamais marié et jamais en partenariat enregistré   |
| 2.   | Marié(e)s  |
| 2.1. | En couple de sexes opposés (facultatif)  |
| 2.2. | En couple de même sexe (facultatif)  |
| 3.   | Veuf/veuve (et pas remarié(e) ni en partenariat enregistré)  |
| 4.   | Divorcé(e) (et pas remarié(e) ni en partenariat enregistré)  |
| 5.   | En partenariat enregistré  |
| 5.1. | En partenariat enregistré de sexes opposés (facultatif)  |
| 5.2. | En partenariat enregistré de même sexe (facultatif)  |
| 6.   | Partenariat enregistré terminé au décès du partenaire (et ni marié ni à nouveau en partenariat enregistré) |
| 7.   | Partenariat enregistré légalement dissout (et ni marié ni à nouveau en partenariat enregistré)             |
| 8.   | Non indiqué  |
-

# Partenariat enregistré

- Eurostat :
  - Des obligations conjugales légales
  - ≠ du mariage
  - Impossibilité d'être à la fois marié et en partenariat enregistré
- En Belgique ?
  - Evaluation : Les cohabitants légaux – les individus présentant des liens de parenté entre eux

Situation matrimoniale légale



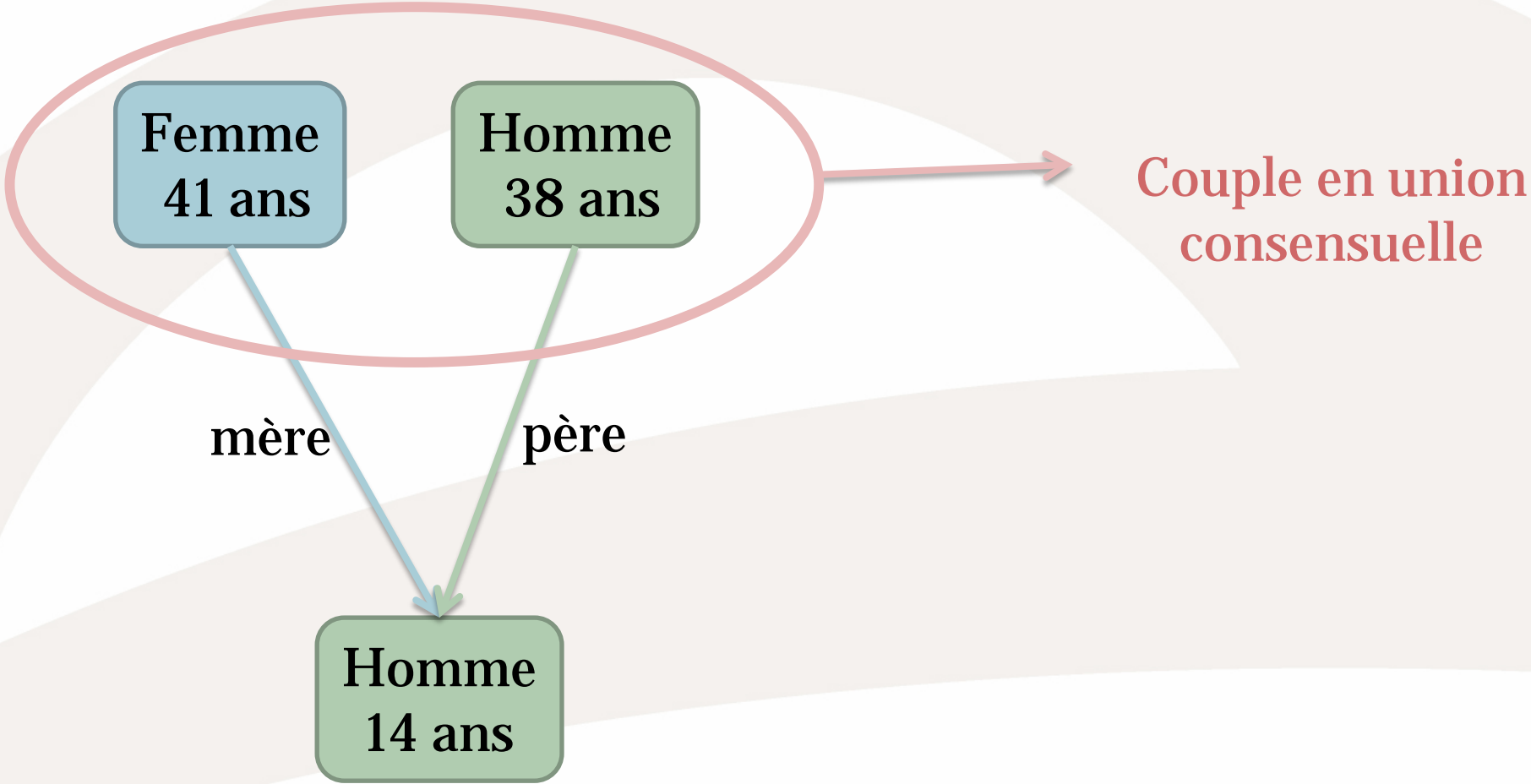
# Ménages

- **Concept de ménage-foyer :**  
Un ménage isolé ou un ménage multiple qui occupent une unité d'habitation en totalité ou en partie  
  
-> Plusieurs ménages peuvent occuper un même logement

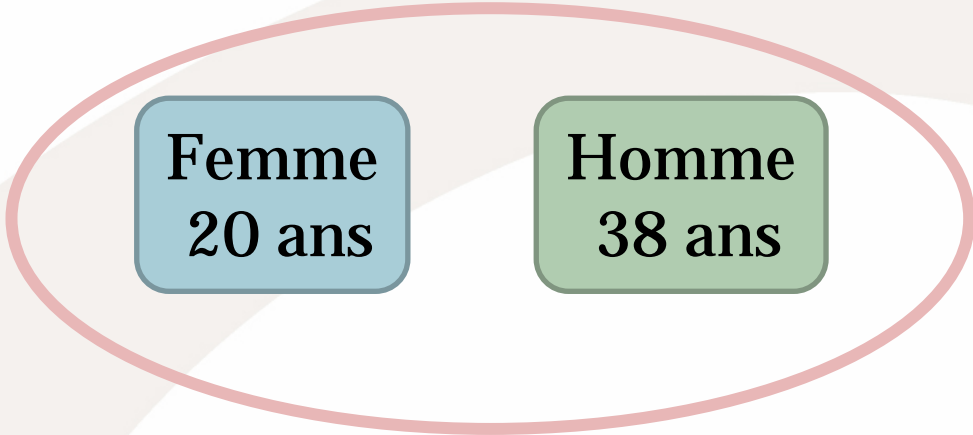
# Union consensuelle (UC)

- **Evaluation :**
  - Présence d'un enfant commun (TI filiation)
  - Algorithme reposant sur les partenaires potentiels
    - Identifier les individus de 18 ans ou + sans conjoint ni partenaire enregistré
    - Si seules 2 personnes et sans lien de parenté -> UC
    - Si plusieurs : le couple avec la plus petite différence d'âge ->UC

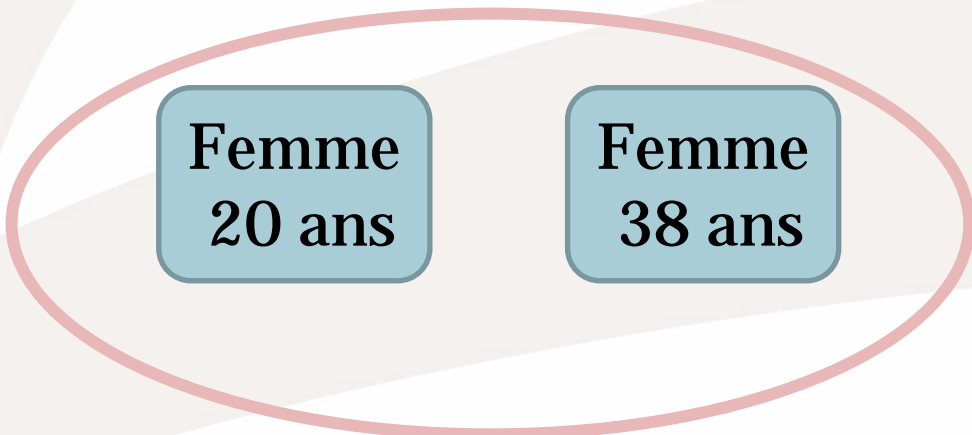
condition : la différence d'âge avec le(s) autre(s) partenaire(s) potentiels(s) > 15 ans





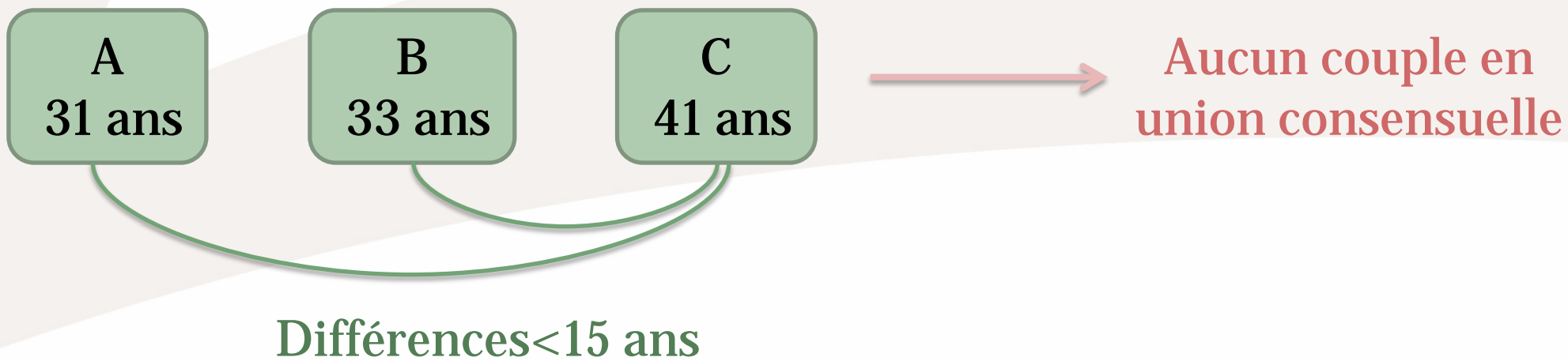
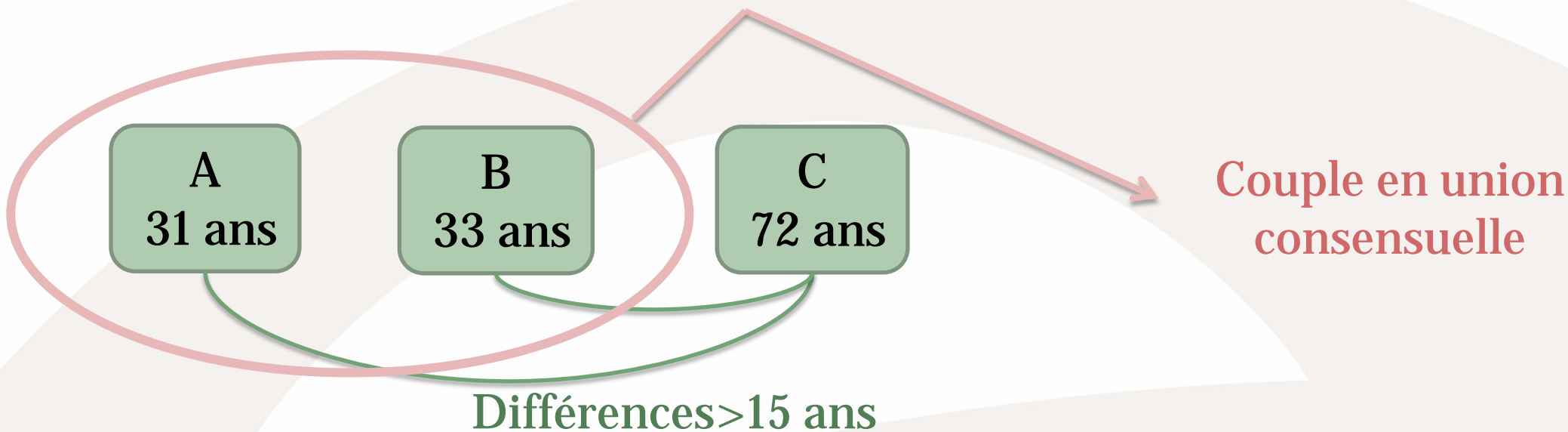


Couple en union consensuelle



Couple en union consensuelle





# Variabes relatives aux noyaux familiaux

- **Position dans la famille**
- **Type de noyau familial**
- **Taille du noyau familial**
  - **Partenaires / parents isolés/ enfants**
  - **Couple marital/ partenariat enregistré/ union consensuelle**
  - **Même sexe/ sexes opposés**
  - **Sans enfant/ Avec enfant (<25 ou 25+)**
  - **Père isolé / Mère isolé**

# Noyau familial

- **2 personnes ou + dans le même ménage :**
  - Couple marié
  - En partenariat enregistré
  - En union consensuelle
  - Parent-enfant
- **1 enfant :**
  - Par le sang ou adoptif
  - Réside dans le ménage
  - Sans partenaire et sans enfant dans le ménage

1 noyau familial

A  
56 ans

Père

B  
26 ans

A  
56 ans

B  
26 ans

C  
23 ans

Partenaires

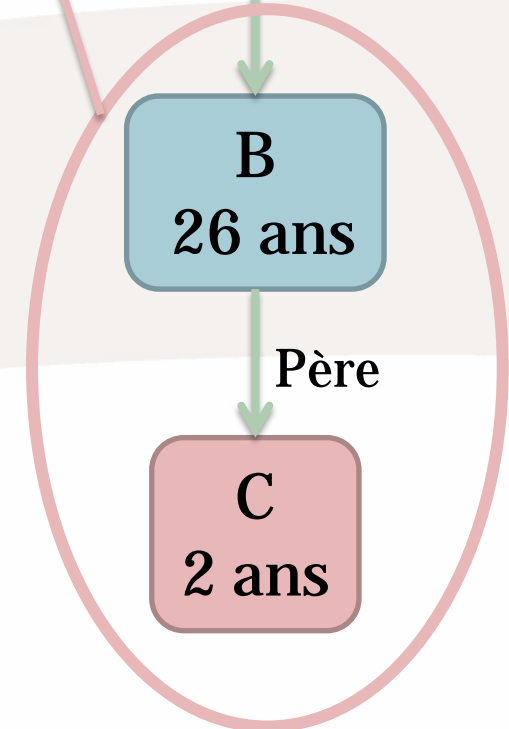
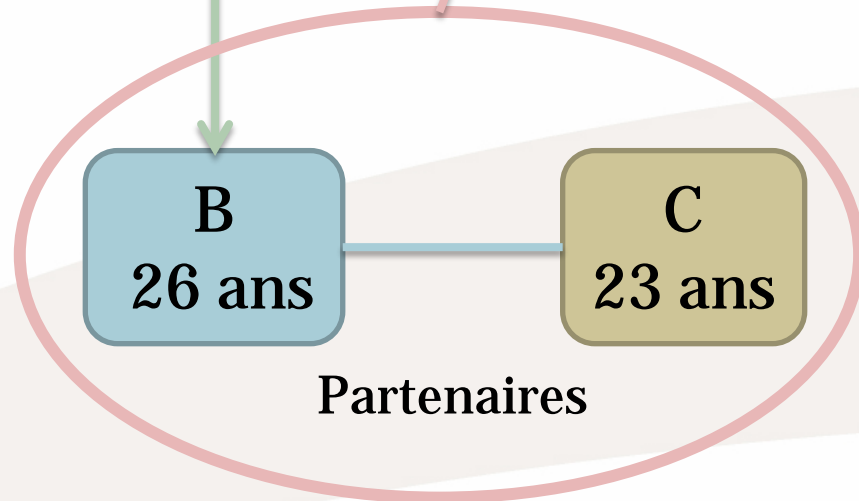
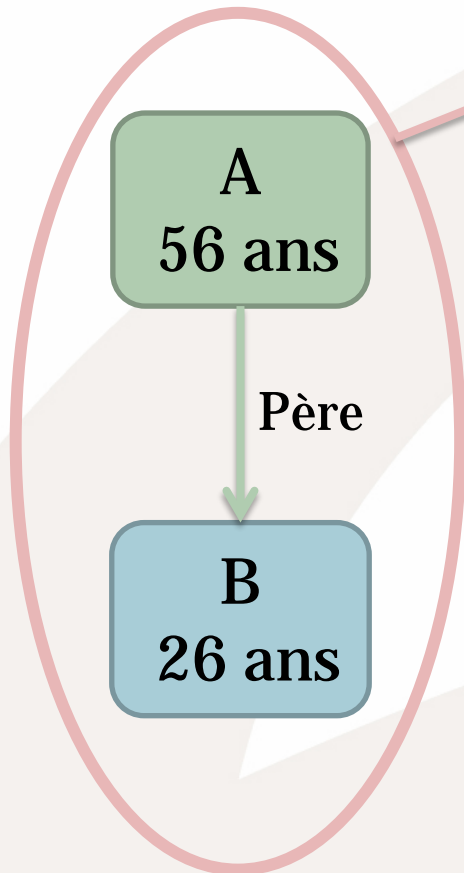
A  
56 ans

Père

B  
26 ans

Père

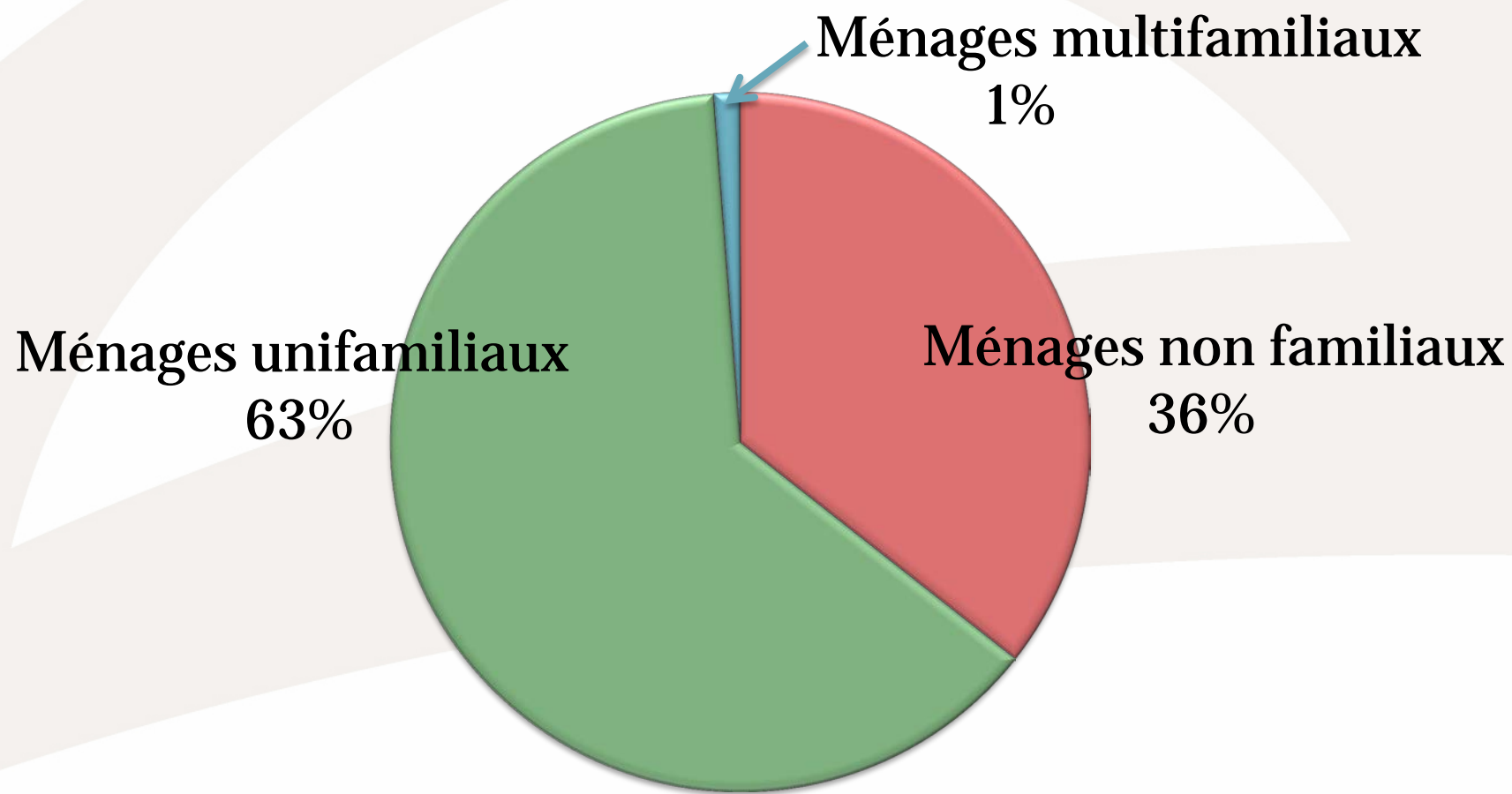
C  
2 ans



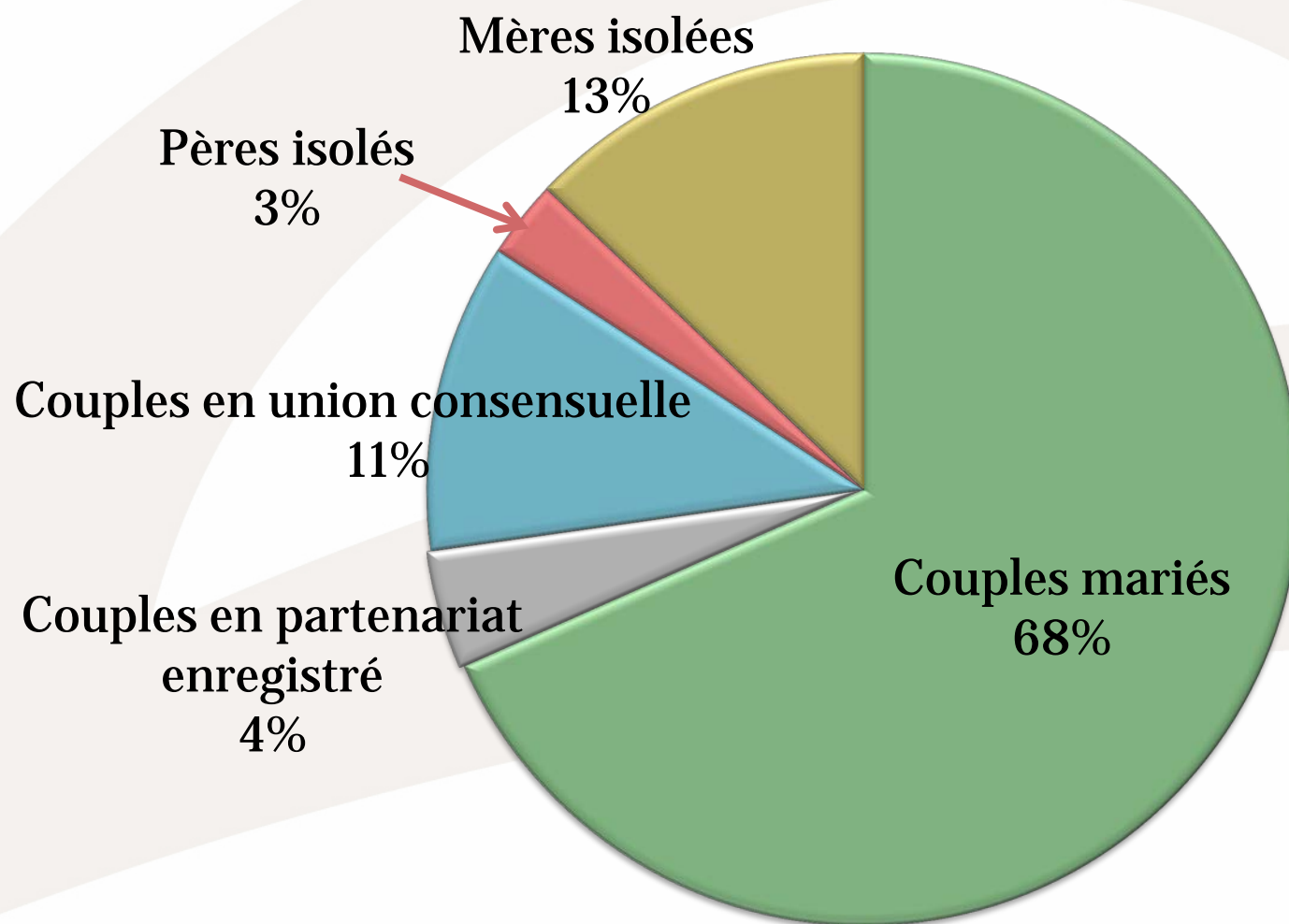
# Variabes relatives aux ménages

- Position dans le ménage
- Type de ménage privé
- Taille du ménage privé
  - Ménages privés / Ménages non-privés
  - Non familiaux / unifamiliaux/multifamiliaux
  - Couple marital/partenariat enregistré/union consensuelle
  - Même sexe/sexes opposés
  - Sans enfant/Avec enfant (<25 ou 25+)
  - Père isolé /Mère isolé

## Type de ménages privés

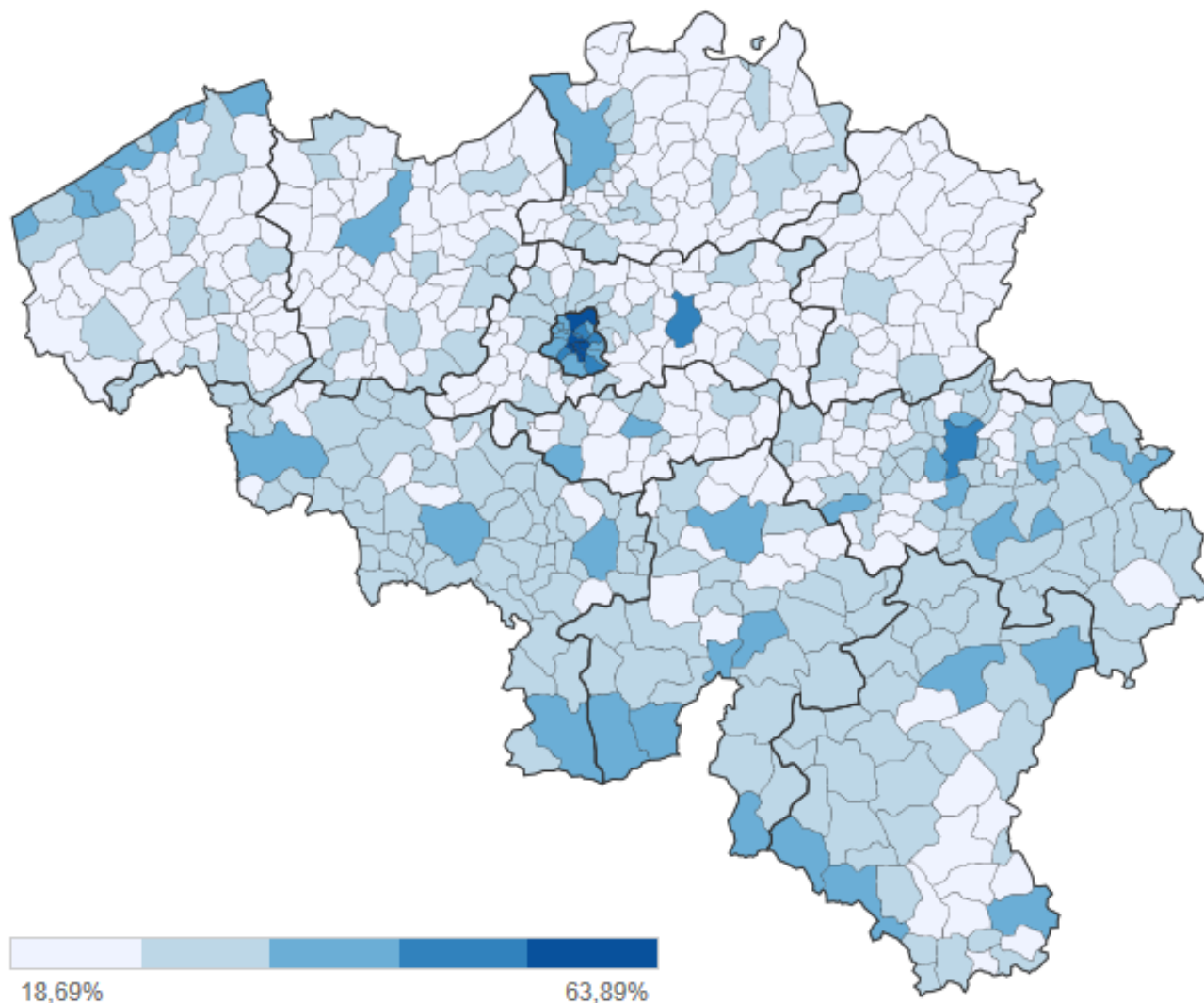


## Type de ménages unifamiliaux



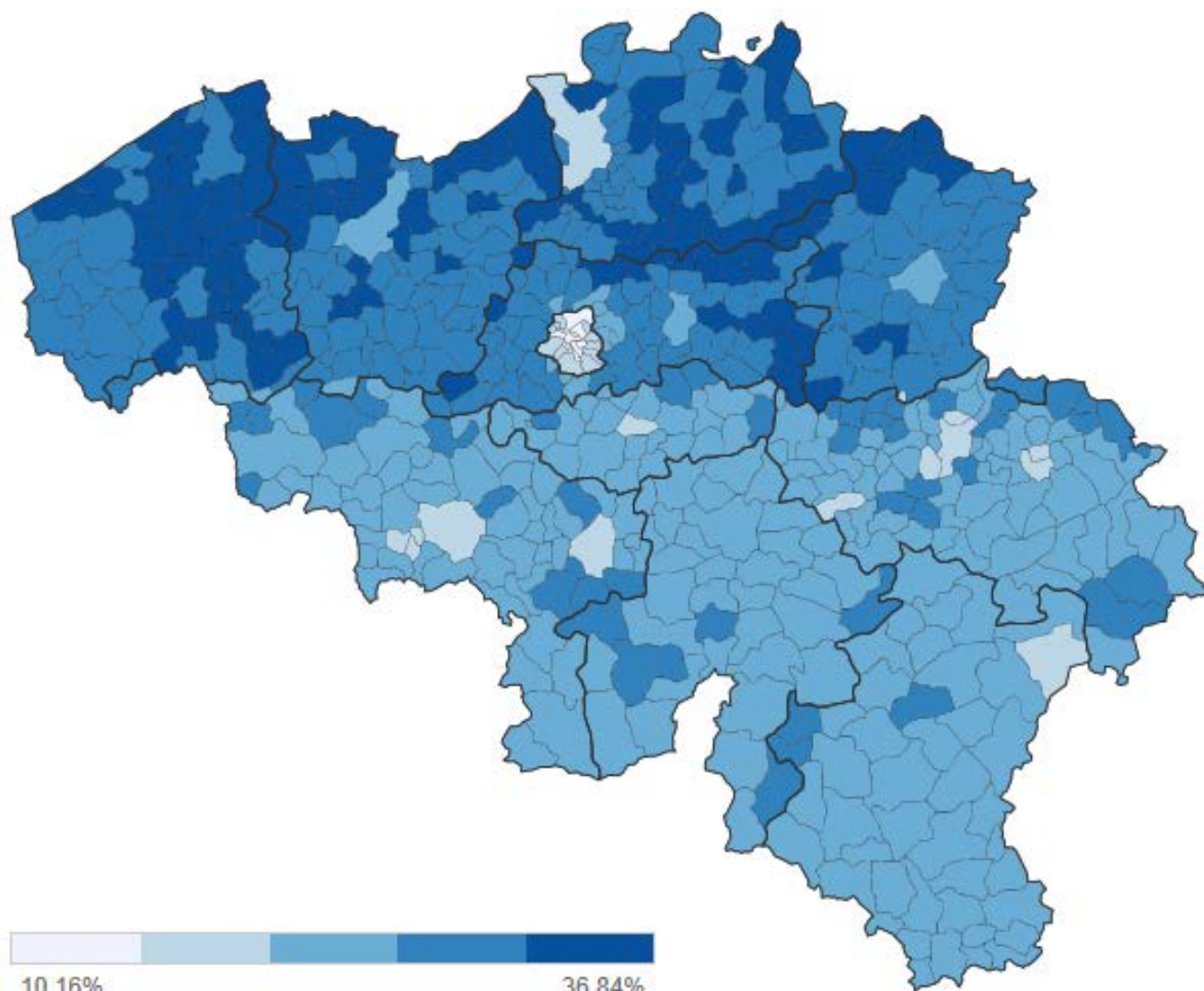


## % de ménages privés composés d'une seule personne



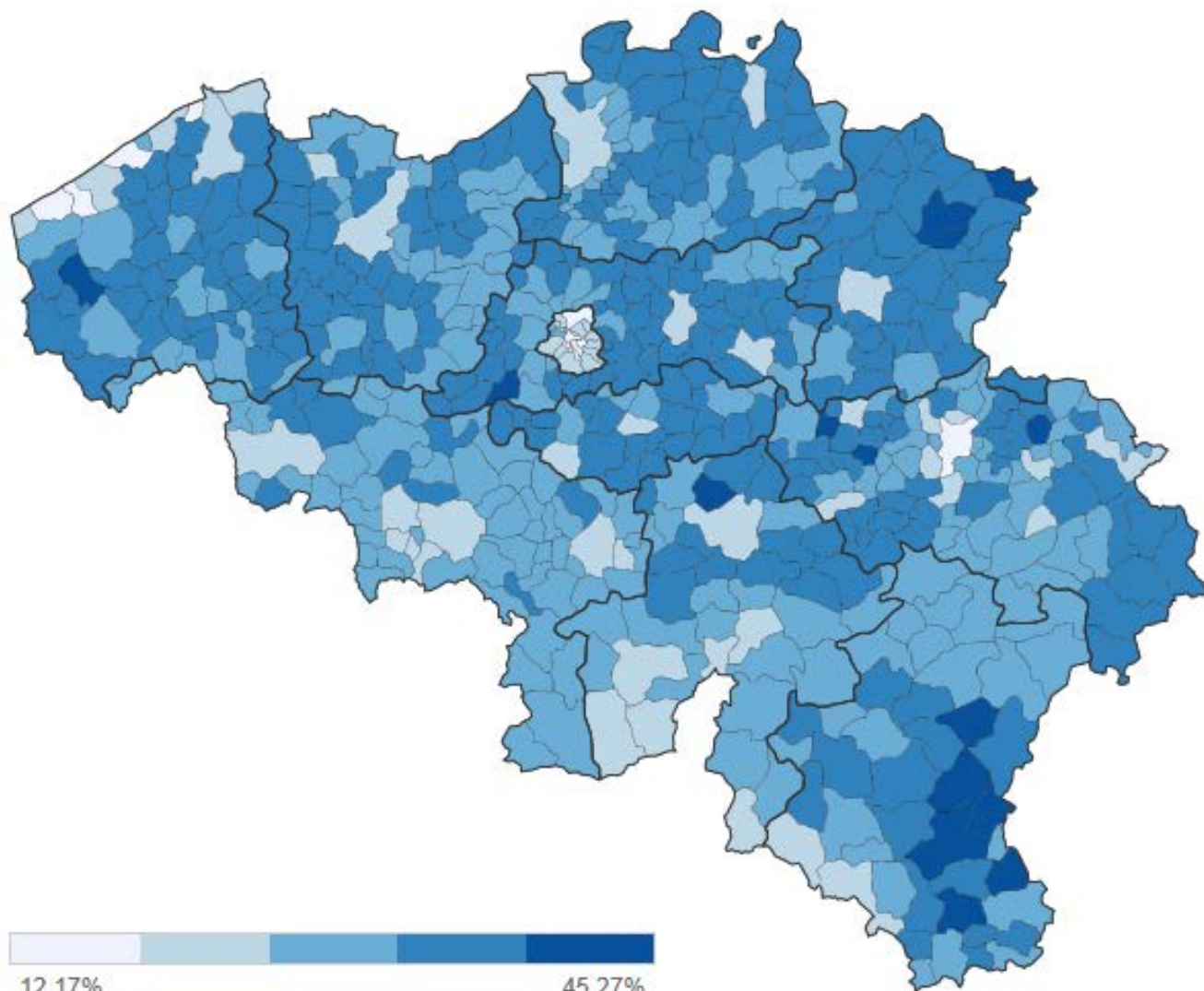
<b>Belgique</b>	<b>34,1%</b>
Bruxelles	49,2%
Wallonie	35,1%
Flandre	30,4%

## % de ménages privés composés d'un couple sans enfant



<b>Belgique</b>	<b>25,5%</b>
Bruxelles	15,2%
Wallonie	22,9%
Flandre	29,0%

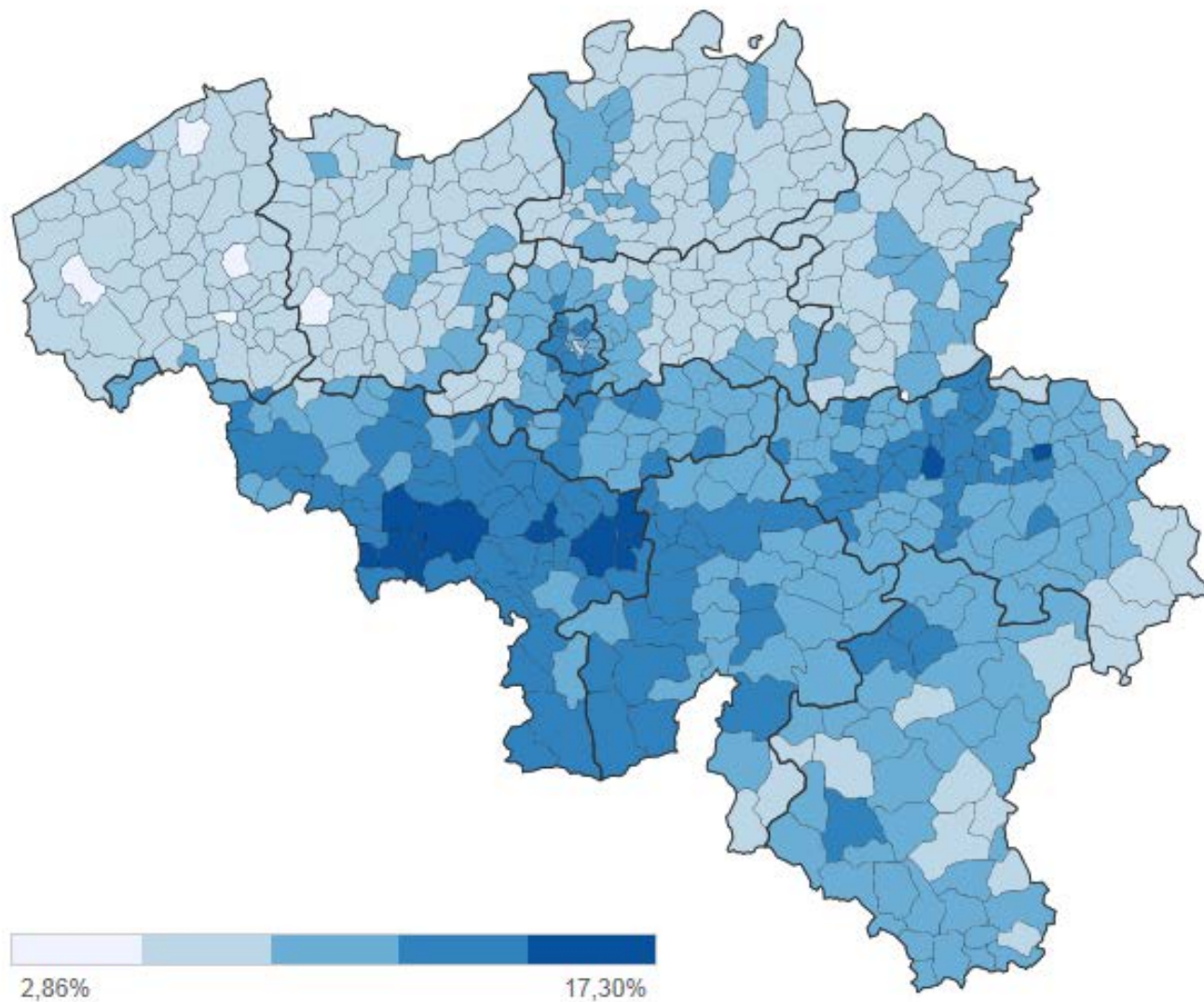
## % de ménages privés composés d'un couple avec enfant(s)



<b>Belgique</b>	<b>27,7%</b>
Bruxelles	20,5%
Wallonie	27,0%
Flandre	29,6%



## % de ménages privés composés d'une famille monoparentale



<b>Belgique</b>	<b>10,0%</b>
Bruxelles	11,5%
Wallonie	12,3%
Flandre	8,3%

# Remarques générales : démographie

- Une seule source : **le Registre National**  
Sous-estimation et surestimation de la population
- Impossible d'identifier les sans-abris  
-> cependant, inclus dans la population
- Population comprenant les demandeurs d'asile !
- Des concepts pas toujours comparables avec **2001** !